


एक नजर में तेल उद्योग विकास बोर्ड की गतिविधियों का अवलोकन

2016-17

(जनवरी-मार्च 2017)



तेल उद्योग विकास बोर्ड

पेट्रोलियम एवं प्राकृतिक गैस मंत्रालय, भारत सरकार

Oil Industry Development Board

Ministry of Petroleum & Natural Gas, Government of India

एक नजर में तेल उद्योग विकास बोर्ड की गतिविधियाँ

अपने उद्देश्य के अनुसरण में तेल उद्योग विकास बोर्ड पाँच नियमित अनुदान ग्राही संगठनों अर्थात् हाइड्रोकार्बन महा निदेशालय (डीजीएच), तेल उद्योग सुरक्षा निदेशालय (ओआईएसडी), उच्च प्रौद्योगिकी केन्द्र (सीएचटी), पेट्रोलियम संरक्षण अनुसंधान संघ (पीसीआरए), पेट्रोलियम योजना एवं विश्लेषण कक्ष (पीपीएसी) को अनुदान के माध्यम से सहायता प्रदान करता है। तेल क्षेत्र में अनुसंधान एवं विकास को बढ़ावा देने हेतु तेउविबो ने विभिन्न परियोजनाओं जैसे भारतीय पेट्रोलियम प्रौद्योगिकी, देहरादून, राष्ट्रीय भू-भौतिकीय अनुसंधान संस्थान, हैदराबाद, आई आई टी, मुंबई, बिरला प्रौद्योगिकी संस्थान, रांची, सेंटर इंस्टिट्यूट ऑफ प्लास्टिक्स इंजीनियर एण्ड टेक्नोलॉजी, चैन्नई, भारतीदासन विश्व विद्यालय, तामिलनाडू, आईओसीएल (अनुसंधान एवं विकास) एनजीएचपी परियोजनाओं तथा राजस्थान सरकार की विभिन्न परियोजनाओं को भी समय-समय पर सहायता प्रदान की है। बोर्ड, राजीव गांधी पेट्रोलियम प्रौद्योगिकी संस्थान को सिवासागर, असम और जयास रायबरेली की परियोजना के पूंजीगत व्यय को पूरा करने के लिए भी अनुदान प्रदान कर रहा है। वर्ष 1975-76 से 2015-16 तक तेउविबो ने 2607.76 करोड़ का समेकित अनुदान वितरित किया है। वित्त वर्ष 2016-17 के दौरान इन अनुदान संस्थानों को 676.38 करोड़ रुपये का अनुदान जारी किया जा चुका है।

तेउविबो 1974-75 में अपने गठन से ही तेल क्षेत्र की सार्वजनिक कंपनियों को ऋण प्रदान कर रहा है और वित्त वर्ष 2015-16 तक 40286.24 करोड़ रुपये समेकित ऋण

वितरित किया गया है। भारत पेट्रोलियम कार्पोरेशन लिमिटेड (बीपीसीएल), इंडियन ऑयल कार्पोरेशन (आईओसी), मंगलौर रिफाइनरी पेट्रोकेमिकल लिमिटेड (एमआरपीएल), ब्रह्मपुत्र क्रेकर एंड पोलिमेर लिमिटेड (बीसीपीएल), गैस ऑथारिटी ऑफ इंडिया लिमिटेड (गेल), गेल गैस लिमिटेड, और हिन्दुस्तान पेट्रोलियम कार्पोरेशन लिमिटेड (एचपीसीएल) तेउविबो द्वारा तेल क्षेत्र की सार्वजनिक कंपनियों को जारी ऋणों के मुख्य लाभार्थी हैं। ऋणों का उपयोग मुख्य रूप से गैस और तेल पाइपलाइन परियोजनाओं, नई रिफाइनरियों की स्थापना, मौजूदा रिफाइनरियों में गुणवत्ता सुधार, सिंगल प्वाइंट मूरिंग तथा शहरी गैस वितरण परियोजनाओं आदि के लिए फंड उपलब्ध कराने के लिए किया गया। वित्त वर्ष 2016-17 के दौरान तेल क्षेत्र की सार्वजनिक कंपनियों को 676.47 करोड़ रुपये का ऋण जारी किया जा चुका है।

ऊर्जा सुरक्षा को सुनिश्चित करने के लिए, भारत सरकार ने तीन स्थानों अर्थात्, विशाखापट्टनम, मंगलौर और पादुर (उडुपी के पास) में 5.33 मिलियन मीट्रिक टन (एमएमटी) के सामरिक कच्चे तेल के भंडार बनाने का निर्णय लिया था। ये सामरिक भंडारण तेल कंपनियों के पास कच्चे तेल और पेट्रोलियम उत्पादों के मौजूदा भंडारणों के अतिरिक्त होगा और बाहरी आपूर्ति अवरोधों के प्रति उत्तर में एक ढाल के रूप में काम करेंगे। प्रस्तावित सामरिक भंडारण सुविधाओं के निर्माण का प्रबंधन तेल उद्योग विकास बोर्ड (ओआईडीबी) के पूर्णतः स्वामित्व वाली कंपनी इंडियन स्ट्रेटेजिक पेट्रोलियम रिजर्व्स (आईएसपीआरएल), एक

विशेष प्रयोजन वाहन, द्वारा किया जा रहा है। तेल उद्योग विकास बोर्ड ने इंडियन स्ट्रेटेजिक पेट्रोलियम रिजर्व्स लिमिटेड में वित्त वर्ष 2015-16 तक स्वीकृत 3832.56 करोड़ रुपये की इक्विटी में से 3456.61 करोड़ रुपये की इक्विटी का योगदान दिया है। वित्त वर्ष 2016-17 में आईएसपीआरएल को 130.55 करोड़ रुपये की इक्विटी जारी की गई है।

इसके अलावा, तेउविबो ने ऑटो ईंधन के रूप में हाइड्रोजन के उपयोग को बढ़ावा देने के लिए पेट्रोलियम एवं प्राकृतिक गैस मंत्रालय, भारत सरकार द्वारा बनाए गए हाइड्रोजन कॉर्पस फंड में 40.00 करोड़ का अंशदान दिया है। फंड का कुल कॉर्पस 100 करोड़ रुपये है, जिसे तेउविबो तथा तेल क्षेत्र की सार्वजनिक कंपनियों द्वारा 40:60 के अनुपात में बांटा गया है। हाइड्रोजन कॉर्पस फंड के अंतर्गत स्वीकृत 8 परियोजनाओं को 27.00 करोड़ की लागत से पूरा किया

गया। हाइड्रोजन कॉर्पस फंड के अंतर्गत 31.3.2017 तक रुपये 138.00 करोड़ (लगभग) का कुल कॉर्पस उपलब्ध है।

तेल उद्योग विकास बोर्ड, सूखा राहत ट्रस्ट का रखरखाव भी करता है, जिसका गठन पेट्रोलियम एवं प्राकृतिक गैस मंत्रालय द्वारा 9.7.2000 को किया गया। वर्ष 2001-02 में इसके गठन के बाद से अब तक ट्रस्ट द्वारा लगभग 15 करोड़ रुपये जारी किए जा चुके हैं, जिसमें से वित्तिय वर्ष 2015-16 में 1.00 करोड़ रुपये मानव संसाधन मंत्रालय को लड़कियों के शौचालय बनाने के लिए दिए गए। ट्रस्ट के खाते से निधियों का मुख्यतः सूखा प्रभावित क्षेत्रों में पेय जल के परिवहन हेतु डीजल की लागत तथा अन्य कल्याणकारी गतिविधियों के लिए उपयोग किया गया। प्रधानमंत्री राष्ट्रीय राहत कोष और मुख्य मंत्री राहत कोष, उत्तराखंड में भी योगदान दिया गया।

आधारभूत (बेसिक) पेट्रोलियम सांख्यिकी

क्रम सं.	विवरण	यूनिट / बेस	2013-14	2014-15	2015-16 (पी)
1	भारत में कच्चे तेल का उत्पादन	एमएमटी	37.8	37.5	36.9
2	भारत में पेट्रोलियम उत्पादों का उत्पादन	एमएमटी	220.3	220.7	230.7
3	भारत में पेट्रोलियम उत्पादों की खपत	एमएमटी	158.4	165.5	183.5
4	प्राकृतिक गैस (सकल उत्पादन)	एमएमएससीएम	35407	33657	32249
5	प्राकृतिक गैस का शुद्ध उत्पादन, (गैस फ्लेयर को छोड़कर)	एमएमएससीएम	34574	32693	31138
6.	कच्चे तेल की औसत कीमत	यूएसडी / बीबीएल	105.52	84.16	46.17
7	आयात और निर्यात:				
	कच्चा तेल (आयात)	\$ बिलियन	143.0	112.7	64.4
	पेट्रोलियम उत्पाद (आयात)	\$ बिलियन	12.2	12.2	10.0
	पेट्रोलियम आयात (कच्चा तेल+पीओएल उत्पाद)	\$ बिलियन	155.2	124.9	74.4
	पेट्रोलियम उत्पाद (निर्यात)	\$ बिलियन	60.7	47.3	27.1
8	भारत के सकल आयात में से कुल पेट्रोलियम आयात की प्रतिशतता मूल्य आधार पर	%	34.5	27.9	19.4
9	भारत के सकल निर्यात में से कुल पेट्रोलियम निर्यात की प्रतिशतता मूल्य आधार पर	%	19.3	15.2	10.5
10	आयात पर निर्भरता (खपत के आधार पर)	%	77.6	78.5	80.8
11	पेट्रोलियम और प्राकृतिक गैस में एफडीआई प्रवाह की वार्षिक वृद्धि	यूएसडी	112.23	1079.02	103.02

स्रोत : पेट्रोलियम एवं प्राकृतिक गैस मंत्रालय एवं पीपीएसी

1974-75 से 2016-17 तक तेल उद्योग विकास बोर्ड कॉर्पस

(₹ करोड़ में)

वर्ष	सरकार द्वारा कच्चे तेल पर संग्रह किया गया उपकर	सरकार द्वारा तेउबिबो को किया गया भुगतान	तेउबिबो द्वारा संवितरित ऋण	तेउबिबो द्वारा संवितरित अनुदान	तेउबिबो कोष में अभिवृद्धि
1974-75	30.82	16.01	16.00	-	-
1975-76	50.05	62.27	61.63	0.20	2.03
1976-77	52.88	48.19	51.69	0.25	5.32
1977-78	63.72	50.10	54.67	0.20	8.59
1978-79	68.89	20.00	26.11	1.20	9.76
1979-80	69.70	140.00	165.56	0.22	16.75
1980-81	60.40	25.01	91.51	1.04	34.78
1981-82	138.97	142.92	187.90	1.59	41.03
1982-83	268.83	100.00	235.44	0.46	59.30
1983-84	812.80	-	124.87	1.01	47.00
1984-85	850.12	-	233.20	4.89	82.41
1985-86	897.66	-	70.97	7.36	97.55
1986-87	981.50	-	165.04	9.52	103.54
1987-88	1806.60	-	242.01	5.42	108.48
1988-89	2013.64	63.09	260.39	11.37	121.55
1989-90	2914.57	50.00	241.09	8.64	129.31
1990-91	2785.15	89.81	294.94	6.52	259.03
1991-92	2500.64	95.00	1029.83	9.71	287.32
1992-93	2207.61	-	706.20	11.29	267.30
1993-94	2175.46	-	915.82	12.22	396.51
1994-95	2566.16	-	276.27	26.15	319.49
1995-96	2819.52	-	822.38	27.29	395.50
1996-97	2558.03	-	1428.21	44.24	494.98
1997-98	2528.74	-	1513.65	37.80	510.55
1998-99	2448.18	-	1107.15	51.24	544.82
1999-00	2589.44	-	980.32	45.41	615.52
2000-01	2582.21	-	1144.83	57.15	565.01
2001-02	2722.79	-	1504.25	96.51	613.85
2002-03	4873.17	-	1790.50	123.07	355.61
2003-04	4919.49	-	520.00	77.21	247.36
2004-05	5033.97	-	2211.83	75.18	251.17
2005-06	4857.58	-	760.00	89.51	348.61
2006-07	6875.53	-	1827.90	211.45	509.17
2007-08	6854.00	-	1982.10	105.80	349.61
2008-09	6680.94	-	3043.00	135.94	367.68
2009-10	6637.13	-	2779.00	151.59	347.21
2010-11	7671.44	-	1388.41	128.77	329.83
2011-12	8065.46	-	1862.59	140.32	323.36
2012-13	14473.16	-	2307.00	152.46	267.36
2013-14	14542.38	-	2487.65	151.68	252.85
2014-15	14677.24	-	1459.85	310.64	231.40
2015-16	14468.94	-	1914.48	275.24	242.13
2016-17	9532.06*	-	676.47	676.38	ऑकडे उपलब्ध नहीं
कुल	171727.57	902.40	40962.71	3284.14	10560.66

*स्रोत: ओएनजीसी, ओआईएल एवं डीजीएच (31.12.2016 तक)

तेल उद्योग विकास बोर्ड बजट एक परिदृश्य

(₹ करोड़ में)

क्र. सं.	शीर्ष	वित्त वर्ष-2015-16			वित्त वर्ष-2016-17		
		बी.ई.	आर.ई.	वास्तविक	बी.ई.	आर.ई.	वास्तविक
1	नियमित अनुदानी संस्थानों को अनुदान						
	i). डीजीएच	257.99	134.15	121.52	203.48	130.82	121.53
	ii). पीसीआरए	71.07	47.13	41.13	74.00	64.00	41.25
	iii). सीएचटी	31.02	20.14	19.59	28.25	20.10	19.82
	iv). पीपीएसी	19.04	19.63	17.76	21.63	21.21	20.82
	v). ओआईएसडी	15.55	16.18	15.05	17.67	16.98	16.06
2	अनुसंधान एवं विकास गतिविधियों को अनुदान	201.98	358.65	39.55	39.91	358.02	356.90
3	अन्य संस्थानों को अनुदान	33.69	27.64	20.64	82.64	110.00	100.00
4	कुल अनुदान (1 से 3 तक) (क)	630.34	623.52	275.24	467.58	721.13	676.38
5	ऋण	1517.51	1914.76	1914.48	1844.00	969.62	676.47
6	आईएसपीआरएल में इक्विटी	236.00	378.00	241.03	250.00	175.00	130.55
7	विशाखापट्टनम के ओएंडएम खर्चे (आईएसपीआरएल द्वारा प्रतिपूर्ति)	0.00	16.00	1.88	0.00	15.60	15.60
8	कुल (ख)	1753.51	2308.76	2157.39	2094.00	1160.22	822.62
9	प्रशासनिक एवं अन्य खर्चे						
	i). राज्य सरकार की रायल्टी	56.00	83.00	82.29	0.00	0.00	0.00
	ii). पूंजीगत व्यय	34.4	2.51	1.20	31.90	9.90	6.02
	iii). एमएम सैल एवं कान्ट्रेक्ट खर्चे	5.00	5.20	5.18	5.50	5.80	4.76
	iv). तेउविबो कार्मिकों के सेवान्त लाभ पर व्यय (पेंशन और ग्रेच्युटी)	1.00	2.00	0.19	2.00	2.00	0.0
	v). नोएडा में तेउविबो की बिल्डिंग का रखरखाव व प्रचालन	8.84	7.35	6.02	8.23	10.15	8.32
	vi). राजस्व और प्रशासनिक व्यय	4.89	4.21	3.08	5.23	5.00	5.39
10	कुल (ग)	110.13	104.27	97.96	52.86	32.85	24.49
11	कुल योग (क+ख+ग)	2493.98	3036.55	2530.39	2614.44	1914.20	1523.49

तेउविबो निधियों की संरचना

क्र. सं.	वितरण	राशि (₹ करोड़ में)
1.	31.03.2017 को तेल क्षेत्र की सार्वजनिक कंपनियों को बकाया ऋण	5345.09
2.	आईएसपीआरएल की इक्विटी में योगदान 31.03.2017 तक	3587.16
3.	बीएलएल की इक्विटी में योगदान	50.34
4.	तेउविबो के बैंक खातों में 31.03.2017 सावधि जमा के रूप में निधियां	1975.64
5.	कुल निधियां	10958.23

अनुदान हेतु निर्धारित बजट और जारी (वित्तीय वर्ष 2013-14 से 2015-16 तक)

(₹ करोड़ में)

अनुदायी संस्थानों के नाम	2013-14			2014-15			2015-16		
	बी.ई.	आर.ई.	वास्तविक	बी.ई.	आर.ई.	वास्तविक	बी.ई.	आर.ई.	वास्तविक
₹ करोड़ में									
डीजीएच	110.88	61.25	39.62	124.00	155.76	137.95	257.99	134.15	121.52
पीसीआरए	58.31	58.31	41.54	44.71	44.71	40.86	71.07	47.13	41.13
सीएचटी	17.57	22.2	18.45	15.62	22.25	10.39	31.02	20.14	19.59
पीपीएसी	15.59	15.32	14.36	18.63	22.69	16.25	10.04	19.63	17.76
ओआईएसडी	16.7	14.07	13.74	16.00	14.84	14.82	15.55	16.18	15.05
कुल	219.05	171.15	127.71	218.96	260.25	220.27	394.67	237.23	215.05
अनुसंधान एवं विकास									
एनजीआरआई, हैदराबाद	0.27	0.00	0.00	0.27	0.07	0.00	0.00	0.10	0.00
कोल बेड मिथेन, राजस्थान सरकार	2.22	0.5	0.00	4.30	0.83	0.83	0.00	0.00	0.00
बिरला प्रौद्योगिकी संस्थान, रांची	0.39	0.00	0.00	0.39	0.00	0.00	0.00	0.00	0.00
आईआईटी, मुंबई	0.00	0.06	0.06	0.18	0.00	0.00	0.00	0.00	0.00
आई आई पी, देहरादून	1.61	0.00	0.00	0.00	0.90	0.00	0.00	0.00	0.00
सिपेट, गुंडी, चैन्नई	0.10	0.00	0.00	0.10	0.00	0.00	0.00	0.00	0.00
आईओसीएल, अनु0 एवं वि0 केन्द्र	0.09	0.00	0.00	0.09	0.00	0.00	0.00	0.00	0.00
राष्ट्रीय गैस हाइड्रेट कार्यक्रम	300.00	1.49	0.23	162.96	152.00	0.31	158.48	309.23	1.05
INDAdept प्रदर्शन प्रौद्योगिकी गोवहाटी रिफाइनरी	13.37	2.53	0.00	17.00	9.09	3.70	43.50	49.32	38.50
कुल (ख)	318.05	4.58	0.29	185.29	162.89	4.84	201.98	358.65	39.55
अन्य अनुदान									
पी एंड एनजी क्षेत्र के लिए क्षेत्रीय अभिनव परिषद	1.00	0.00	0.00	1.00	0.00	0.00	0.00	0.00	0.00
आरजीआईपीटी, रायबरेली	40.00	37.00	23.68	98.63	92.47	85.53	13.69	20.64	20.64
आरजीआईपीटी असम केन्द्र	0.00	0.00	0.00	0.00	0.00	20.00	7.00	0.00	
ओएमसीज द्वारा पीडीएस/कैरोसीन एवं धरेलू एलपीजी हेतु स्मार्ट कार्ड का वितरण	3.28	0.00	0.00	3.28	2.32	0.00	0.00	0.00	0.00
कच्चे तेल के स्ट्रेटिजिक भण्डारण हेतु डीएफआर/पीएफआर	3.00	0.00	0.00	0.00	0.55	0.00	0.00	0.00	0.00
जोड (ग)	47.28	37.00	23.68	102.91	95.34	85.53	33.69	27.64	20.64
कुल जोड (क+ख+ग)	584.38	212.73	151.68	507.16	518.48	310.64	630.34	623.52	275.24

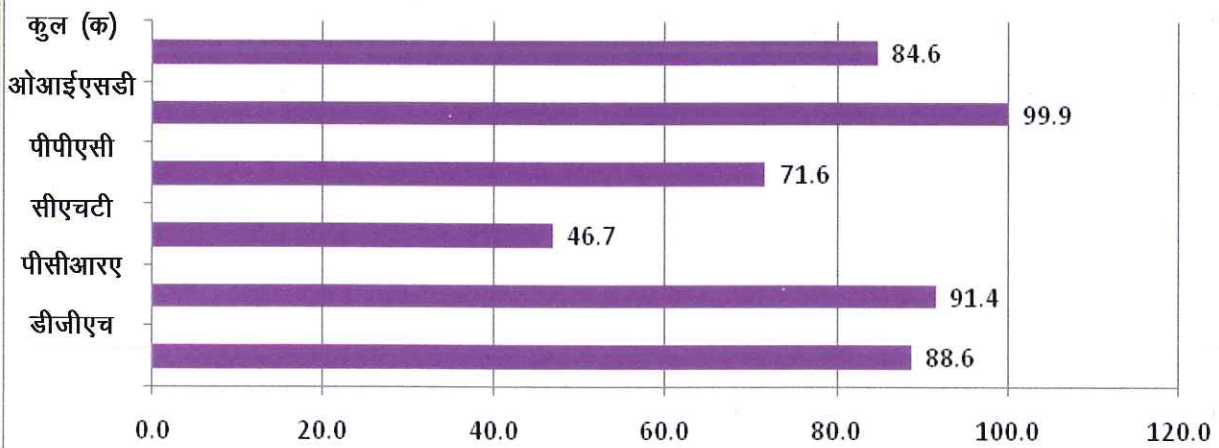
वित्तीय वर्ष 2016-17 में अनुदान हेतु निर्धारित बजट और जारी

(₹ करोड़ में)

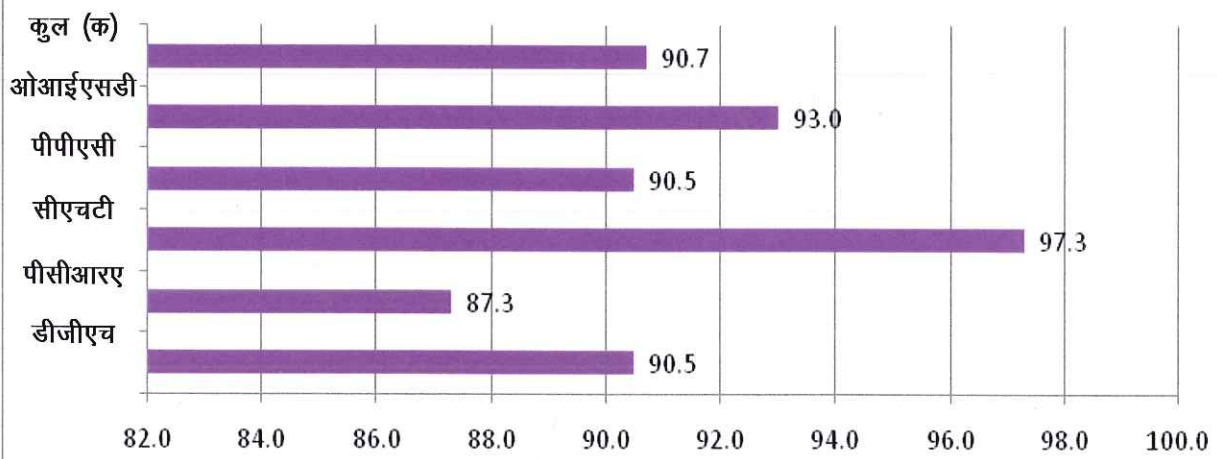
वित्तीय वर्ष 2016-17	डीजीएच	सीएचटी	ओआईएसडी	पीसीआरए	पीपीएसी	अ० एवं वि०	अन्य	कुल
	बी.ई.	बी.ई.	बी.ई.	बी.ई.	बी.ई.	बी.ई.	बी.ई.	बी.ई.
बजट प्रावधान	203.48	28.25	17.67	74.00	21.63	39.91	82.64	467.58
	आर.ई.	आर.ई.	आर.ई.	आर.ई.	आर.ई.	आर.ई.	आर.ई.	आर.ई.
	130.82	20.10	16.98	64.00	21.21	358.02	110.00	721.13
	अप्रैल 2016	4.13	0.00	0.00	0.00	2.54	0.00	0.00
मई 2016	19.45	0.84	1.24	0.00	1.10	0.00	0.00	22.63
जून 2016	6.99	0.79	1.41	8.21	1.54	308.48	0.00	327.42
कुल क्यू-1	30.57	1.63	2.65	8.21	5.18	308.48	0.00	356.72
उपयोग क्यू-1 (आरई के % में)	23.37%	8.11%	15.61%	12.83%	24.42%	86.16%	0%	49.47%
जुलाई 2016	3.71	0.90	2.54	0.00	1.25	16.89	0.00	25.29
अगस्त 2016	24.00	0.98	0.00	0.00	1.32	0.00	0.00	26.30
सितम्बर 2016	10.00	1.10	3.54	0.00	1.96	0.00	100.00	16.60
कुल क्यू-2	37.71	2.98	6.08	0.00	4.53	16.89	100.00	168.19
उपयोग क्यू-2 (आरई के % में)	28.82%	14.82%	35.81%	0%	21.36%	42.32%	90.91%	23.32%
अक्टूबर 2016	2.90	0.00	0.00	6.70	1.73	12.50	0.00	23.83
नवम्बर 2016	19.35	1.94	0.00	0.00	1.72	0.00	0.00	23.01
दिसम्बर 2016	4.75	0.90	0.00	0.00	1.24	0.00	0.00	6.89
कुल क्यू-3	27.00	2.84	0.00	6.70	4.69	12.50	0.00	53.73
उपयोग क्यू-3 (आरई के % में)	20.64%	14.13%	0%	10.47%	22.11%	3.49%	0%	7.45%
जनवरी, 2017	4.45	1.00	3.68	13.79	1.41	0.00	0.00	24.33
फरवरी 2017	19.50	2.34	0.00	0.00	2.20	0.00	0.00	24.04
मार्च 2017	2.30	9.03	3.65	12.55	2.81	19.03	0.00	49.37
कुल क्यू-4	26.25	12.37	7.33	26.34	6.42	19.03	0.00	97.74
उपयोग-क्यू 4 (आरई के % में)	20.07%	61.54%	43.17%	41.16%	30.26%	5.32%	0%	13.55%
कुल योग (क्यू 1+क्यू 2+क्यू 3+क्यू 4)	121.53	19.82	16.06	41.25	20.82	356.90	100.00	676.38
कुल उपयोग (आर.ई. के % में)	92.90%	98.61%	94.58%	64.45%	98.16%	99.70%	90.91%	93.80%

नियमति अनुदानी संस्थाओं द्वारा वास्तविक अनुदान उपयोगिता की तुलना में बजट (आर.ई.)

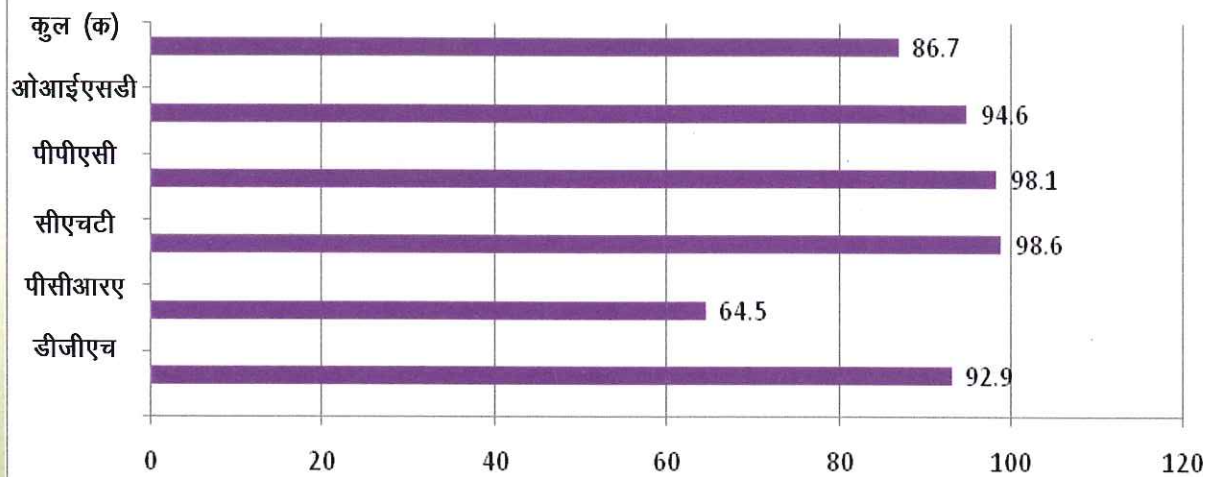
वास्तविक अनुदान उपयोगिता की तुलना में बजट आर.ई. (%)—2014—15



वास्तविक अनुदान उपयोगिता की तुलना में बजट आर.ई. (%)—2015—16



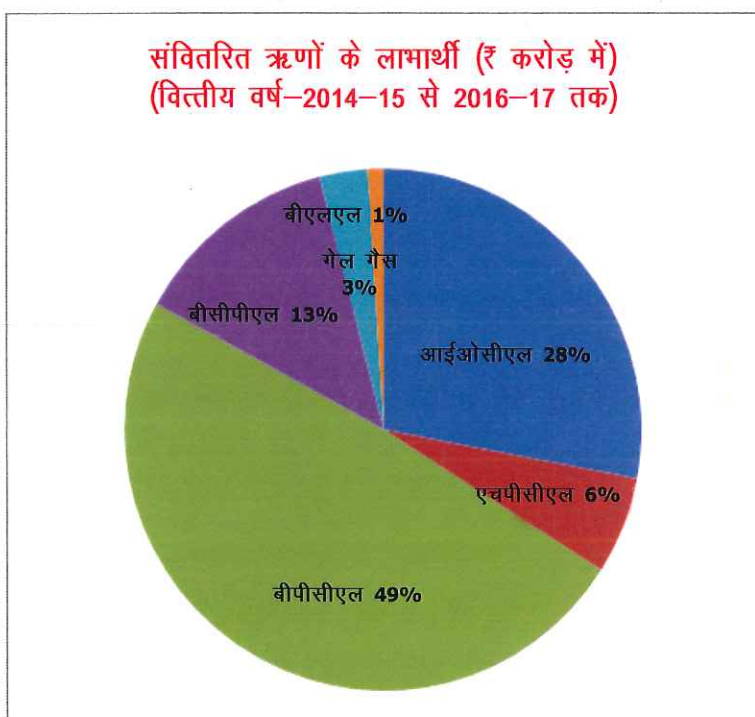
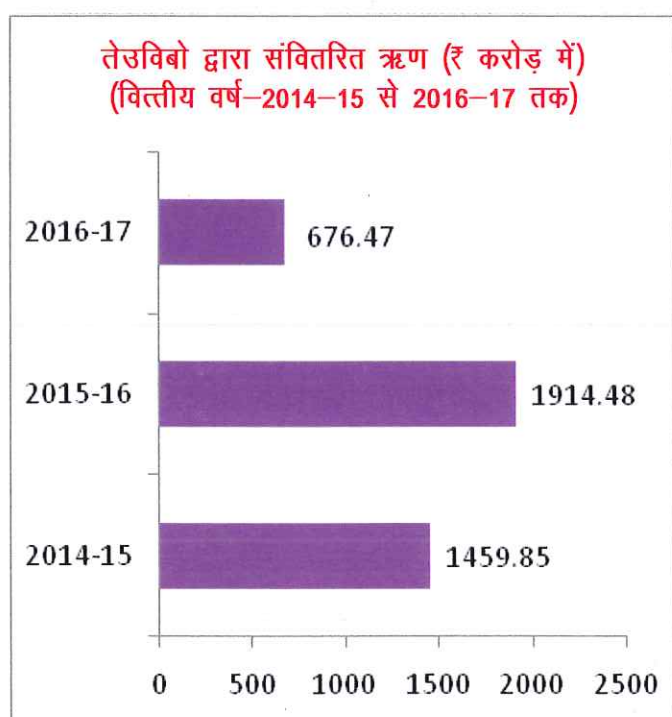
वास्तविक अनुदान उपयोगिता की तुलना में बजट आर.ई. (%)—2016—17



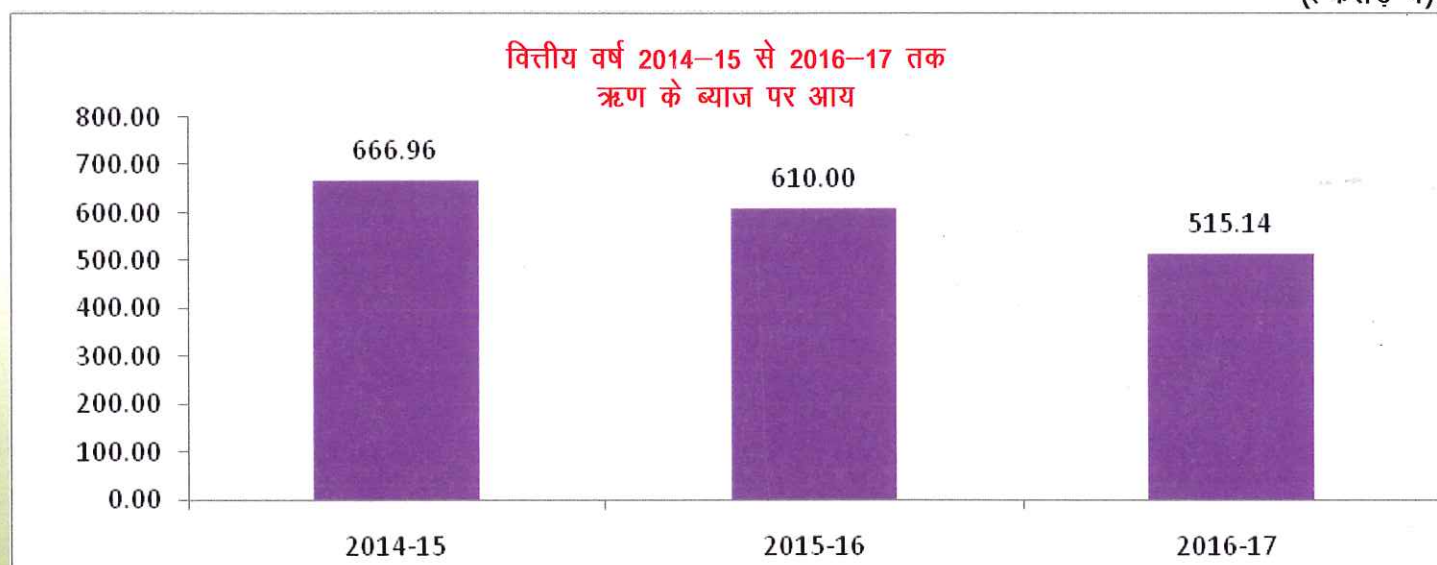
वित्तीय वर्ष 2014-15 से 2016-17 तक तेउविबो द्वारा संवितरित ऋण

(₹ करोड़ में)

तेल क्षेत्र के सार्वजनिक उपक्रमों के नाम	वित्तीय वर्ष			कुल
	2014-15	2015-16	2016-17	
आईओसीएल	420.00	711.25	0.00	1131.25
एचपीसीएल	120.00	124.75	0.00	244.75
बीपीसीएल	907.50	744.25	346.00	1997.75
बीसीपीएल	0.00	298.00	243.12	541.12
गेल गैस	12.35	24.23	87.35	123.93
बीएलएल	0.00	12.00	0.00	12.00
कुल	1459.85	1914.48	676.47	4050.80



(₹ करोड़ में)



तेजविबो ऋण द्वारा वित्त पोषित परियोजनाओं की सूची

(वित्तीय वर्ष के दौरान- 2013-14 से 2016-17)

संस्थान का नाम	परियोजना का नाम
आईओसीएल	1. पारादीप रिफाइनरी परियोजना 2. पारादीप रायपुर-रांची उत्पाद पाइपलाइन 3. एसएमपीएल की डिबोटल नेकिंग 4. पारादीप हलदिया दुर्गापुर एलपीजी पाइपलाइन
एचपीसीएल	5. बीपीसीएल उरण से चाकण (पूना) तक एलपीजी पाइपलाइन 6. रेवाडी मथुरा कानपुर पाइपलाइन 7. आवा सालवास पाइपलाइन 8. मैंगलोर बैंगलोर एलपीजी पाइपलाइन 9. उरण से चाकण तक एलपीजी पाइपलाइन 10. रेवाडी कानपुर उत्पाद पाइपलाइन
बीपीसीएल	11. एकीकृत रिफाइनरी विस्तार परियोजना, कोच्ची 12. सीडीयू/वीडीयू परियोजना, मुंबई 13. कोटा जोबनेर पाइपलाइन
बीसीपीएल	14. ब्रह्मपुत्र क्रैकर और पॉलिमर परियोजना (असम गैस क्रैकर परियोजना)
एमआरपीएल	15. तीसरा चरण रिफाइनरी परियोजना
गेल (इंडिया) लिमिटेड	16. चार शहरों देवास, कोटा, मेरठ और सोनीपत में शहरी गैस वितरण परियोजना 17. ताज समलंब के भौगोलिक क्षेत्र में शहरी गैस वितरण परियोजना 18. बैंगलूर शहर में शहरी गैस वितरण परियोजना

इक्विटी निवेश

राशि ₹ में

(क) आईएसपीआरएल में इक्विटी	
भारत सरकार द्वारा स्वीकृत इक्विटी	3832,56,00,000
वित्तीय वर्ष	जारी इक्विटी
2005-06	4,33,00,000*
2006-07	32,53,28,453
2007-08	63,26,16,099
2008-09	193,29,90,214
2009-10	226,21,99,208
2010-11	442,35,41,829
2011-12	570,12,04,367
2012-13	811,54,79,687
2013-14	548,00,29,375
2014-15	323,91,43,775
2015-16	241,03,00,000
2016-17	130,55,00,000
कुल	3587,16,33,007
(ख) मैसर्स बीको लॉरी में इक्विटी	
1994-95	17,58,00,000
2011-12	32,75,85,000
कुल	50,33,85,000
कुल योग (क+ख)	36,37,50,18,007

*आईओसीएल द्वारा आरम्भ में रुपये 1.00 करोड का योगदान भी इसमें शामिल है।

13 जनवरी 2017 को तेल उद्योग विकास बोर्ड का
42वां स्थापना दिवस समारोह



द्वीप प्रज्ज्वलन



सचिव, तेउविबो का संबोधन



वित्त सलाहकार एवं मुख्य लेखा अधिकारी, द्वारा प्रेजेंटेशन



सचिव, तेउविबो और तेउविबोर्ड के अनुदायी संसथानों के वरिष्ठ अधिकारी



श्री महेन्द्र अजनवी द्वारा कविता पाठ



उप मुख्य वित एवं लेखा अधिकारी द्वारा धन्यवाद प्रस्ताव



कार्यक्रम के दौरान जलपान



सचिव, तेउविबो के साथ तेउवि बोर्ड के वरिष्ठ अधिकारी

तेल उद्योग विकास बोर्ड

पेट्रोलियम एवं प्राकृतिक गैस मंत्रालय, भारत सरकार



Oil Industry Development Board

Ministry of Petroleum & Natural Gas, Government of India

Registered Office : 301, World Trade Centre, 3rd Floor, Babar Road, New Delhi-110001
Corporate Office : OIDB, Bhawan, "C" Block, Plot No. 2, Sector-73, Noida-201301 (U.P.)
Visit Oil Industry Development Board website "<http://oidb.gov.in>"